


Technische Zeichnung
Dessin technique
Technical drawing

Seilzugglied Forte A

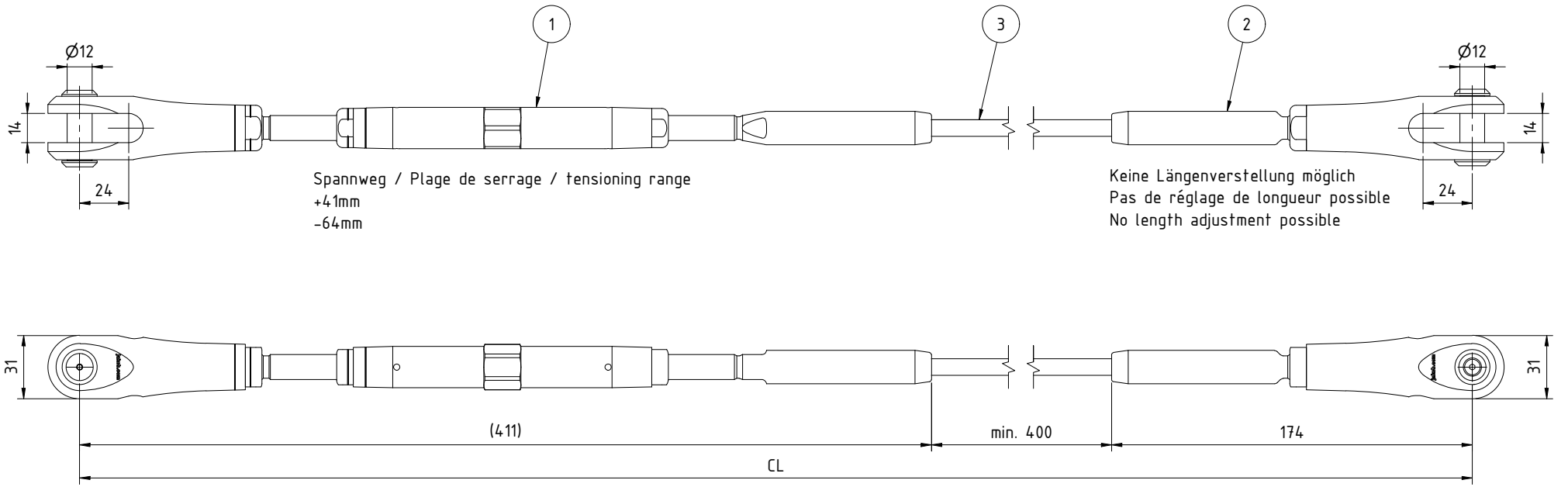
Maillon de câble Forte A

Tension member Forte A



The reproduction, distribution and utilization of this drawing as well as the communication of its contents to others without express authorization is prohibited. Offenders will be held liable for the payment of damages. All rights reserved in the event of the grant of a patent, utility model or design.

Weitergabe sowie Vervielfältigung dieser Zeichnung, Verwertung und Mitteilung ihres Inhalts ist verboten, soweit nicht ausdrücklich gestattet. Zuwiderhandlungen verpflichten zu Schadensersatz. Alle Rechte für den Fall der Patent-, Gebrauchsmuster- oder Geschmacksmerkmalstreue vorbehalten.



Spannweg / Plage de serrage / tensioning range
+41mm
-64mm

Keine Längenverstellung möglich
Pas de réglage de longueur possible
No length adjustment possible

Grenzzugkraft Frd
Force de traction limite Frd
Design tension resistance Frd
29.9 kN

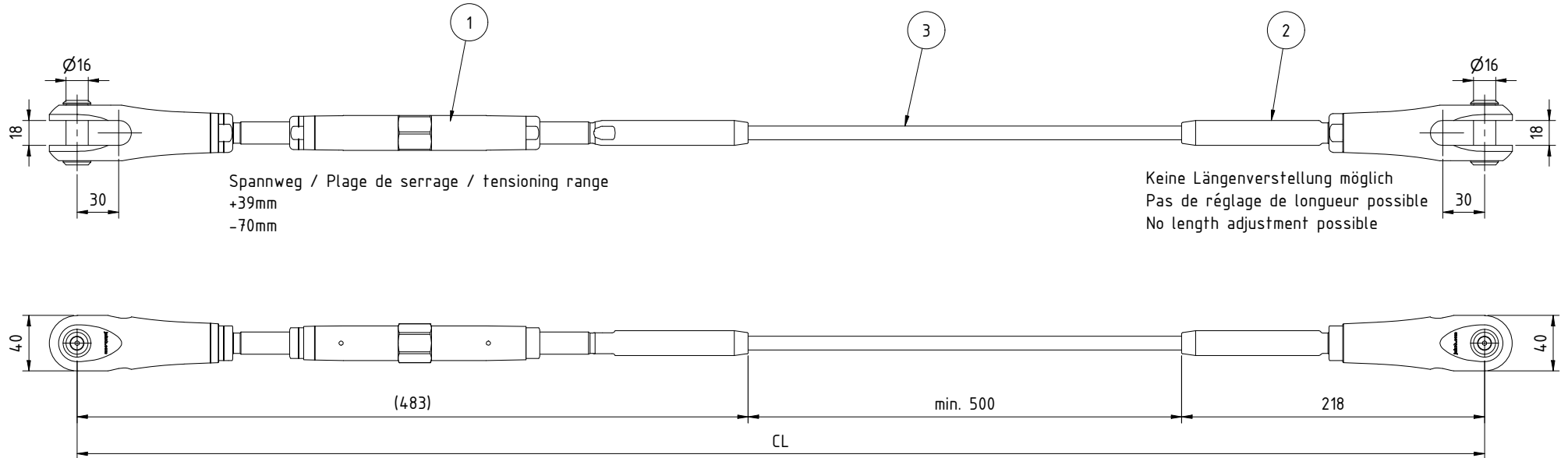


3	1	10810-0800	Offenes Spiralseil / Câble monotoron / open spiral strand rope		
2	1	32881-0800-01	Gabel Forte rund verpresst / Chape Forte sertissage rond / Clevis Forte round swaged		
1	1	32870-0800-01	Spannschloss mit Gabel Forte rund verpresst / Tuyau de serrage avec chape Forte sertissage rond / Turnbuckle with clevis Forte round swaged		
Pos.	Anz./Qty.	Art.-No. / Standard	Bezeichnung / Description	Gewicht / Weight	-
Seilzugglied Forte A Ø8 / M12 Maillon de câble Forte A Ø8 / M12 Tension member Forte A Ø8 / M12			Name	Datum	Massstab / Scale
			Gezeichnet	cst	14.07.2022
			Geprüft	hje	14.07.2022
			Freigegeben	cst	14.07.2022
			Blatt 1 von 1		
			Jakob AG 3555 Trubschachen Switzerland		Index
			203925		B

Weitere Informationen sowie Planungs- und Montagehinweise in der Broschüre Forte T1
Plus d'informations ainsi que des conseils de planification et de montage dans la brochure Forte T1
Further information as well as planning and installation instructions in the Forte T1 brochure

The reproduction, distribution and utilization of this drawing as well as the communication of its contents to others without express authorization is prohibited. Offenders will be held liable for the payment of damages. All rights reserved in the event of the grant of a patent, utility model or design.

Weitergabe sowie Vervielfältigung dieser Zeichnung, Verwertung und Mitteilung ihres Inhalts ist verboten, soweit nicht ausdrücklich gestattet. Zuwiderhandlungen verpflichten zu Schadenersatz. Alle Rechte für den Fall der Patent-, Gebrauchsmuster- oder Geschmacksmerkmalen vorbehalten.



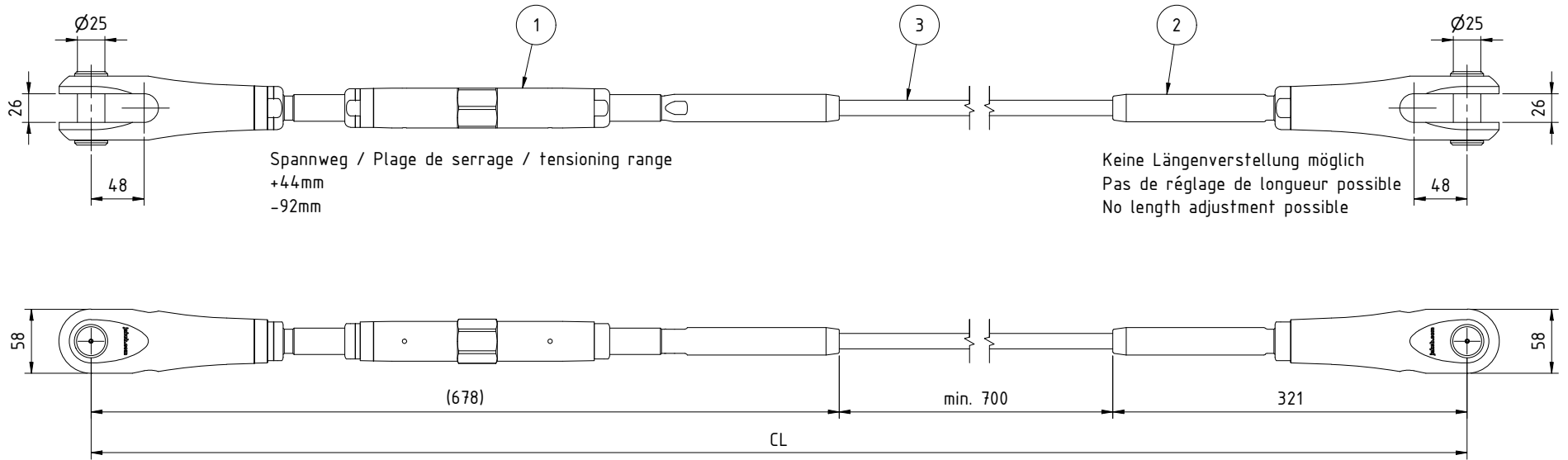
Grenzzugkraft Frd
 Force de traction limite Frd
 Design tension resistance Frd
 46.8 kN

3	1	10810-1000	Offenes Spiralseil / Câble monoton / open spiral strand rope		
2	1	32881-1000-01	Gabel Forte rund verpresst / Chape Forte sertissage rond / Clevis Forte round swaged		
1	1	32870-1000-01	Spannverschluss mit Gabel Forte rund verpresst / Tuyau de serrage avec chape Forte sertissage rond / Turnbuckle with clevis Forte round swaged		
Pos.	Anz./Qty.	Art.-No. / Standard	Bezeichnung / Description		
			Gewicht / Weight		
Seilzugglied Forte A $\varnothing 10$ / M16			-		
Maillon de câble Forte A $\varnothing 10$ / M16			-		
Tension member Forte A $\varnothing 10$ / M16			-		
		Name	Datum	Massstab / Scale	
Gezeichnet		cst	14.07.2022	-	
Geprüft		hje	14.07.2022	-	
Freigegeben		cst	14.07.2022	Blatt 1 von 1	
			Jakob AG 3555 Trubschachen Switzerland		Index
				203928	B

Weitere Informationen sowie Planungs- und Montagehinweise in der Broschüre Forte T1
 Plus d'informations ainsi que des conseils de planification et de montage dans la brochure Forte T1
 Further information as well as planning and installation instructions in the Forte T1 brochure

The reproduction, distribution and utilization of this drawing as well as the communication of its contents to others, without express authorization is prohibited. Offenders will be held liable for the payment of damages. All rights reserved in the event of the grant of a patent, utility model or design.

Weitergabe sowie Vervielfältigung dieser Zeichnung, Verwertung und Mitteilung ihres Inhalts ist verboten, soweit nicht ausdrücklich gestattet. Zuwiderhandlungen verpflichten zu Schadensersatz. Alle Rechte für den Fall der Patent-, Gebrauchsmuster- oder Geschmacksmerkmalen vorbehalten.



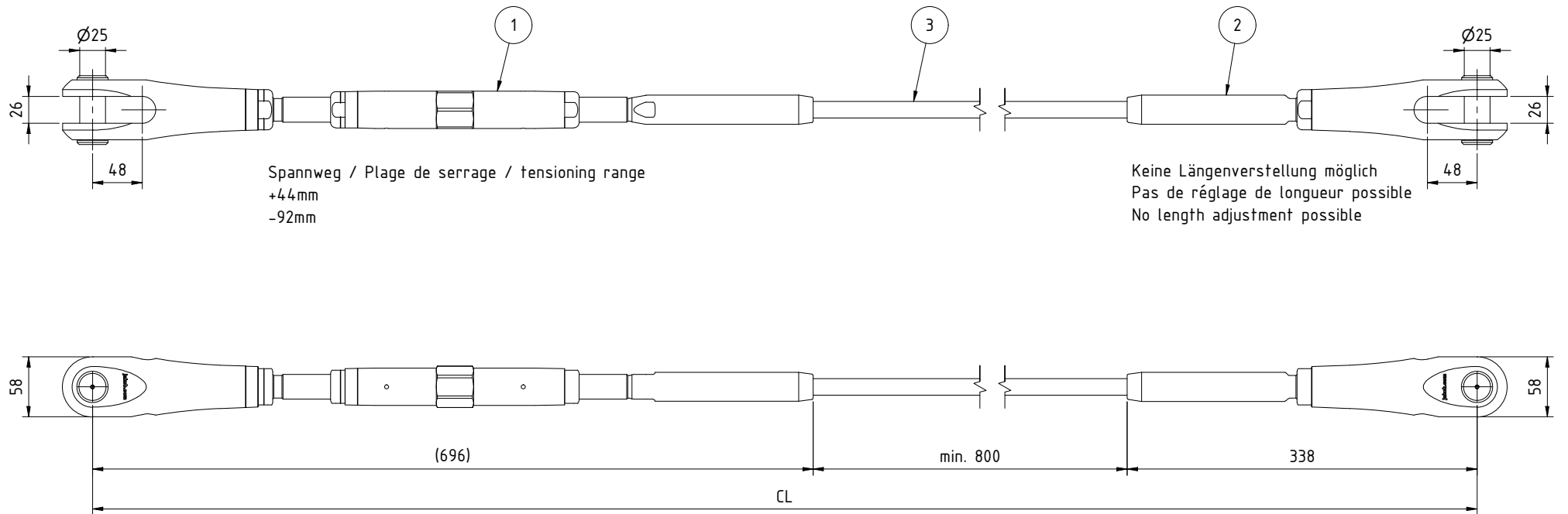
Grenzzugkraft Frd
Force de traction limite Frd
Design tension resistance Frd
91.8 kN

3	1	10810-14-00	Offenes Spiralseil / Câble monoton / open spiral strand rope		
2	1	32881-14-00-01	Gabel Forte rund verpresst / Chape Forte sertissage rond / Clevis Forte round swaged		
1	1	32870-14-00-01	Spannschloss mit Gabel Forte rund verpresst / Tuyau de serrage avec chape Forte sertissage rond / Turnbuckle with clevis Forte round swaged		
Pos.	Anz./Qty.	Art.-No. / Standard	Bezeichnung / Description	Gewicht / Weight	-
Seilzugglied Forte A $\varnothing 14$ / M24 Maillon de câble Forte A $\varnothing 14$ / M24 Tension member Forte A $\varnothing 14$ / M24			Name	Datum	Massstab / Scale
			Gezeichnet	cst	15.07.2022
			Geprüft	hje	15.07.2022
			Freigegeben	cst	15.07.2022
			Blatt 1 von 1		
				Jakob AG 3555 Trubschachen Switzerland	203932
				Index	B

Weitere Informationen sowie Planungs- und Montagehinweise in der Broschüre Forte T1
Plus d'informations ainsi que des conseils de planification et de montage dans la brochure Forte T1
Further information as well as planning and installation instructions in the Forte T1 brochure

The reproduction, distribution and utilization of this drawing as well as the communication of its contents to others without express authorization is prohibited. Offenders will be held liable for the payment of damages. All rights reserved in the event of the grant of a patent, utility model or design.

Weitergabe sowie Vervielfältigung dieser Zeichnung, Verwertung und Mitteilung ihres Inhalts ist verboten, soweit nicht ausdrücklich gestattet. Zuwiderhandlungen verpflichten zu Schadensersatz. Alle Rechte für den Fall der Patent-, Gebrauchsmuster- oder Geschmacksmerkmalstreue vorbehalten.



Spannweg / Plage de serrage / tensioning range
+44mm
-92mm

Keine Längenverstellung möglich
Pas de réglage de longueur possible
No length adjustment possible

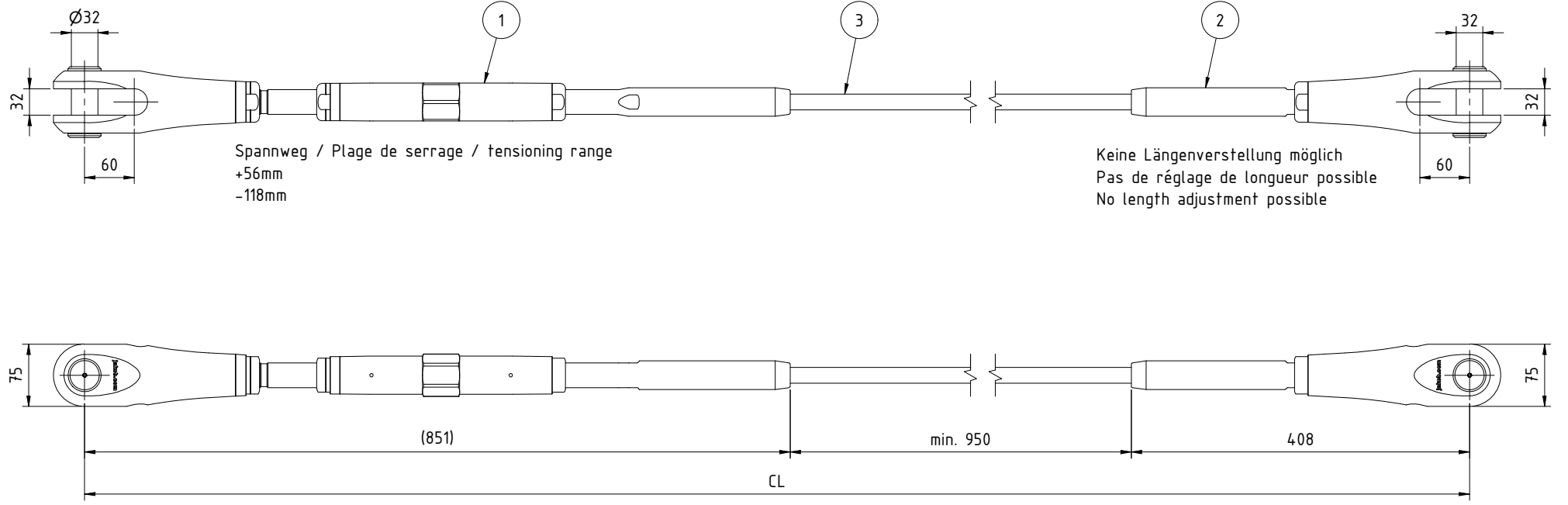
Grenzzugkraft Frd
Force de traction limite Frd
Design tension resistance Frd
120 kN

3	1	10810-1600	Offenes Spiralseil / Câble monoton / open spiral strand rope	
2	1	32881-1600-01	Gabel Forte rund verpresst / Chape Forte sertissage rond / Clevis Forte round swaged	
1	1	32870-1600-01	Spannschloss mit Gabel Forte rund verpresst / Tuyau de serrage avec chape Forte sertissage rond / Turnbuckle with clevis Forte round swaged	
Pos.	Anz./Qty.	Art.-No. / Standard	Bezeichnung / Description	Gewicht / Weight
Seilzugglied Forte A Ø16 / M24 Maillon de câble Forte A Ø16 / M24 Tension member Forte A Ø16 / M24			Name cst	Datum 15.07.2022
			Gezeichnet hje	Massstab / Scale -
			Geprüft cst	15.07.2022
			Freigegeben cst	15.07.2022
			Blatt 1 von 1	
Jakob Rope Systems			Jakob AG 3555 Trubschachen Switzerland	203934
			Index B	

Weitere Informationen sowie Planungs- und Montagehinweise in der Broschüre Forte T1
Plus d'informations ainsi que des conseils de planification et de montage dans la brochure Forte T1
Further information as well as planning and installation instructions in the Forte T1 brochure

The reproduction, distribution and utilization of this drawing as well as the communication of its contents to others without express authorization is prohibited. Offenders will be held liable for the payment of damages. All rights reserved in the event of the grant of a patent, utility model or design.

Weitergabe sowie Vervielfältigung dieser Zeichnung, Verwertung und Mitteilung ihres Inhalts ist verboten, soweit nicht ausdrücklich gestattet. Zuwiderhandlungen verpflichten zu Schadensersatz. Alle Rechte für den Fall der Patent-, Gebrauchsmuster- oder Geschmacksmerkmalstreue vorbehalten.



Spannweg / Plage de serrage / tensioning range
+56mm
-118mm

Keine Längenverstellung möglich
Pas de réglage de longueur possible
No length adjustment possible

Grenzzugkraft Frd
Force de traction limite Frd
Design tension resistance Frd
169 kN

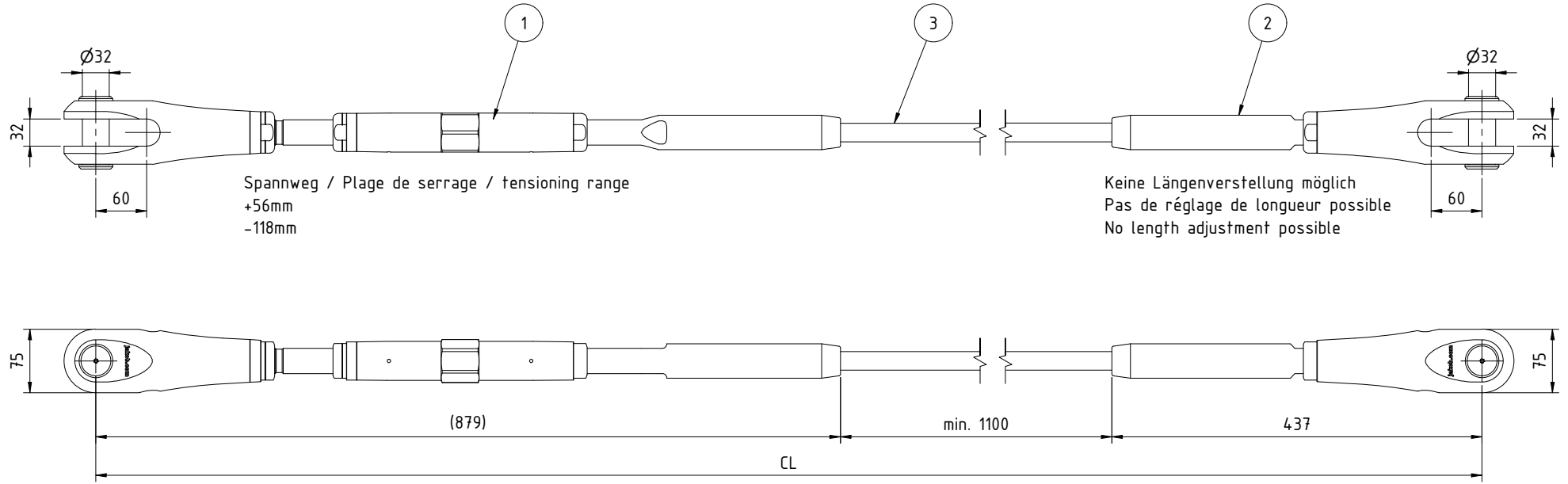


3	1	10810-1900	Offenes Spiralseil / Câble monotoron / open spiral strand rope		
2	1	32881-1900-01	Gabel Forte rund verpresst / Chape Forte sertissage rond / Clevis Forte round swaged		
1	1	32870-1900-01	Spannschloss mit Gabel Forte rund verpresst / Tuyau de serrage avec chape Forte sertissage rond / Turnbuckle with clevis Forte round swaged		
Pos.	Anz./Qty.	Art.-No. / Standard	Bezeichnung / Description	Gewicht / Weight	-
Seilzugglied Forte A $\text{Ø}19$ / M30 Maillon de câble Forte A $\text{Ø}19$ / M30 Tension member Forte A $\text{Ø}19$ / M30			Name	Datum	Massstab / Scale
			Gezeichnet	cst	15.07.2022
			Geprüft	hje	15.07.2022
			Freigegeben	cst	15.07.2022
			Blatt 1 von 1		
			Jakob AG 3555 Trubschachen Switzerland		203938
					Index B

Weitere Informationen sowie Planungs- und Montagehinweise in der Broschüre Forte T1
Plus d'informations ainsi que des conseils de planification et de montage dans la brochure Forte T1
Further information as well as planning and installation instructions in the Forte T1 brochure

The reproduction, distribution and utilization of this drawing as well as the communication of its contents to others without express authorization is prohibited. Offenders will be held liable for the payment of damages. All rights reserved in the event of the grant of a patent, utility model or design.

Weitergabe sowie Vervielfältigung dieser Zeichnung, Verwertung und Mitteilung ihres Inhalts ist verboten, soweit nicht ausdrücklich gestattet. Zuwiderhandlungen verpflichten zu Schadensersatz. Alle Rechte für den Fall der Patent-, Gebrauchsmuster- oder Geschmacksmerkmalstreue vorbehalten.



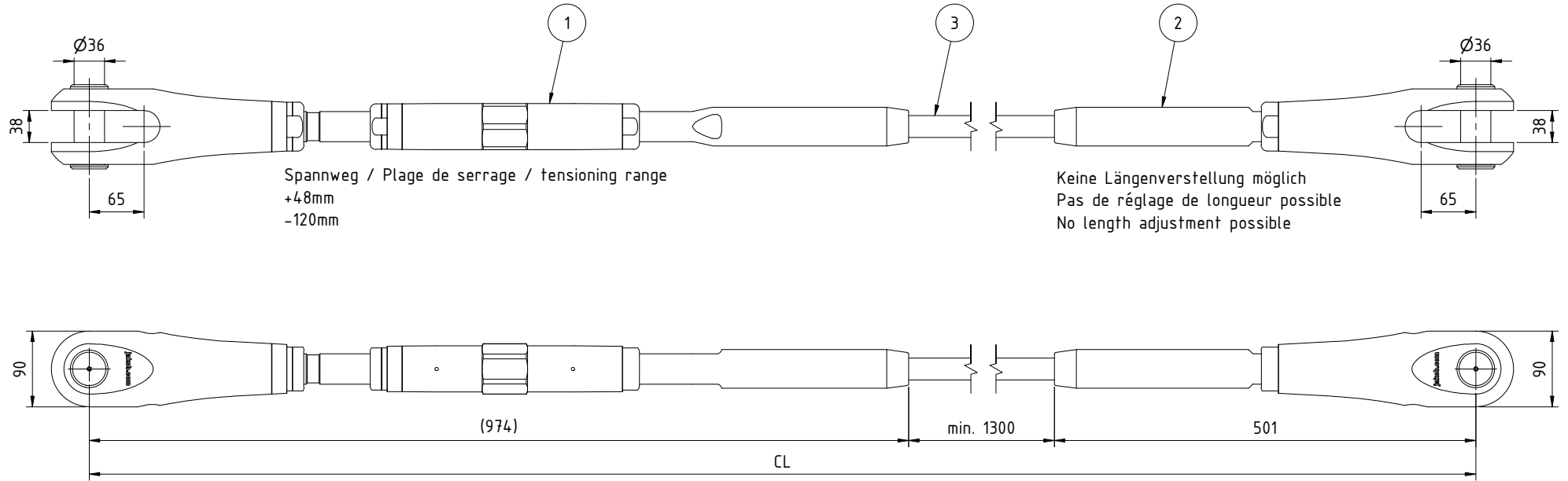
Grenzzugkraft Frd
Force de traction limite Frd
Design tension resistance Frd
226 kN

3	1	10810-2200	Offenes Spiralseil / Câble monoton / open spiral strand rope					
2	1	32881-2200-01	Gabel Forte rund verpresst / Chape Forte sertissage rond / Clevis Forte round swaged					
1	1	32870-2200-01	Spannschloss mit Gabel Forte rund verpresst / Tuyau de serrage avec chape Forte sertissage rond / Turnbuckle with clevis Forte round swaged					
Pos.	Anz./Qty.	Art.-No. / Standard	Bezeichnung / Description	Gewicht / Weight	-			
Seilzugglied Forte A $\varnothing 22$ / M30			Name		Datum	Massstab / Scale		
Maillon de câble Forte A $\varnothing 22$ / M30			Gezeichnet		cst	15.07.2022		-
Tension member Forte A $\varnothing 22$ / M30			Geprüft		hje	15.07.2022		-
			Freigegeben		cst	15.07.2022		Blatt 1 von 1
			Jakob AG 3555 Trubschachen Switzerland		203941		Index C	

Weitere Informationen sowie Planungs- und Montagehinweise in der Broschüre Forte T1
Plus d'informations ainsi que des conseils de planification et de montage dans la brochure Forte T1
Further information as well as planning and installation instructions in the Forte T1 brochure

The reproduction, distribution and utilization of this drawing as well as the communication of its contents to others without express authorization is prohibited. Offenders will be held liable for the payment of damages. All rights reserved in the event of the grant of a patent, utility model or design.

Weitergabe sowie Vervielfältigung dieser Zeichnung, Verwertung und Mitteilung ihres Inhalts ist verboten, soweit nicht ausdrücklich gestattet. Zuwiderhandlungen verpflichten zu Schadensersatz. Alle Rechte für den Fall der Patent-, Gebrauchsmuster- oder Geschmacksmustereintragung vorbehalten.



Grenzzugkraft Frd
Force de traction limite Frd
Design tension resistance Frd
308 kN

3	1	10810-2600	Offenes Spiralseil / Câble monotoron / open spiral strand rope	
2	1	32881-2600-01	Gabel Forte rund verpresst / Chape Forte sertissage rond / Clevis Forte round swaged	
1	1	32870-2600-01	Spannschloss mit Gabel Forte rund verpresst / Tuyau de serrage avec chape Forte sertissage rond / Turnbuckle with clevis Forte round swaged	
Pos.	Anz./Qty.	Art.-No. / Standard	Bezeichnung / Description	
			Gewicht / Weight	
Seilzugglied Forte A Ø26 / M36			Name	
Maillon de câble Forte A Ø26 / M36			Datum	
Tension member Forte A Ø26 / M36			Massstab / Scale	
			Gezeichnet	
			Gedruckt	
			Freigegeben	
			Blatt 1 von 1	
			Jakob AG 3555 Trubschachen Switzerland	
			203947	
			Index	
			B	

Weitere Informationen sowie Planungs- und Montagehinweise in der Broschüre Forte T1
Plus d'informations ainsi que des conseils de planification et de montage dans la brochure Forte T1
Further information as well as planning and installation instructions in the Forte T1 brochure